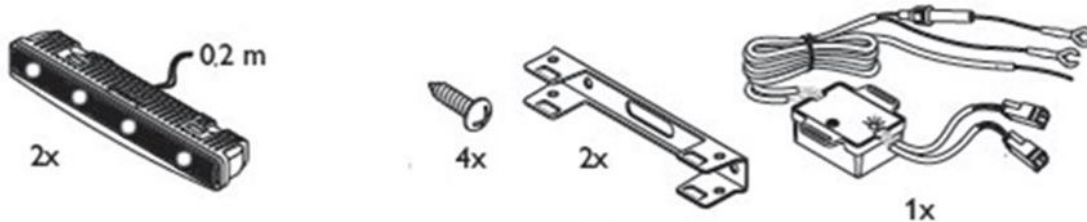


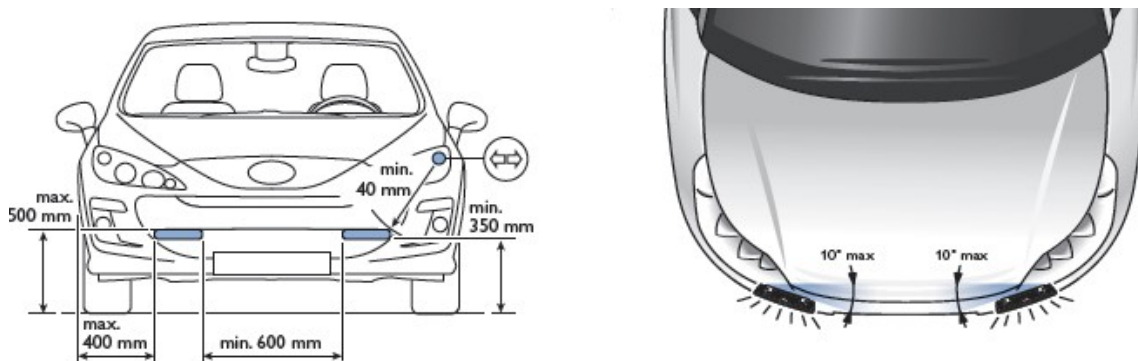
Dienos šviesos žibintų 905 HP montavimo instrukcija

Dėkojame, kad įsigijote "M-Tech šviesos žibintus. Mes darome viską, kad Jūsų važiavimas būtų saugesnis ir patogesnis. Produktas yra pagamintas iš aukštos kokybės komponentų, kurie užtikrina ilgą ir sklandų naudojimą. Produktui yra taikoma vienerių metų garantija, su sąlyga, kad jis bus naudojamas pagal paskirtį ir eksploataavimo instrukciją.

Produkto sudedamosios dalys:



Žibintų padėties reikalavimai:



Įsitinkinkite, kad žibintų pozicija įrenginyje atitinka aukščiau pateiktą paveikslėlį. Norėdami pritaikyti žibintus prie bamperio (buferio) formos, galite palenkti žibintus ir keisti horizontalią padėtį, pakreipimo kampas yra iki 10 °.

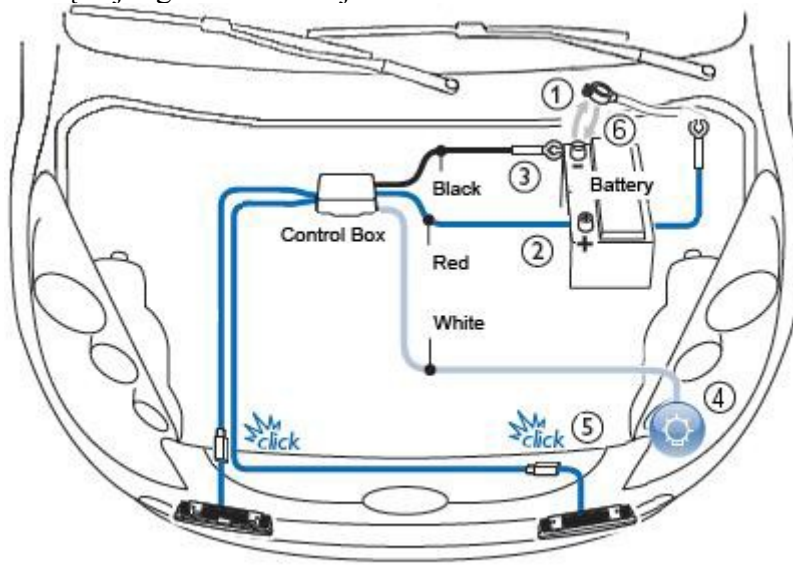
DRL veikimo principas:

Dienos šviesos žibintai įjungiami ir išjungiami automatiškai. Jie pradeda veikti iš karto pasukus užvedimo raktelį (degimo režimas) ir nustoja veikti įjungus artimąsias šviesas arba išjungus variklį.

Montavimo instrukcijos:

Prieš montuodami žibintus išbandykite juos automobilyje. Kiekvienam žibintų komplektui raskite geriausią vietą automobilyje. Kartais reikia iškirpti angą (jungtį) laidų arba žibintų. Pirmiausia montuokite laikiklius, tuomet ištieskite ir prijunkite laidus. Patikrinkite ar žibintai veikia (įsijungia ir išsijungia), tuomet įstatykite juos į žibintų laikiklius (žibintams skirtas vietas).

Laidų sujungimo instrukcija:




- 1) Išjunkite variklį ir priekinius žibintus. Atjunkite akumuliatoriaus įžeminimo gnybtą (-).
ĮSPĖJIMAS: atjungiant akumuliatorių gali būti atstatyti automobilio radijo nustatymai.
- 2) Prijunkite raudoną laidą prie generatoriaus, uždegimo jungiklio ar bet kurios kitos vietos, kur srovė teka po užvedimo rakto pasukimo (degimo režimas). Dėka šio kabelio žibintai įsijungs automatiškai.
- 3) Prijunkite juodą laidą prie neigiamo polio ant akumuliatoriaus.
- 4) Baltas / mėlynas laidas turi būti sujungtas su teigiamu poliu gabaritinių arba artimųjų šviesų žibintų. Šis laidas yra atsakingas už DRL žibinto išjungimą vairuojant naktį.

Garantija:

Žibintai parduodami su 12 mėnesių garantija, su pirkimo kvitu arba sąskaitos faktūros kopija. Garantija apima gamybos ar medžiagų defektus (LED, valdymo dėžutės defektus). Ji neapima defektų atsiradusių dėl netinkamo naudojimo ir mechaninių pažeidimų.

Pirkėjas privalo pristatyti sugedusį produktą savo sąskaita. Gamintojas nekompensuoja montavimo ir išardymo išlaidų. Garantinis laikotarpis nepratšiamas po garantinio aptarnavimo.

Įspėjimai:



Negalima purkšti tiesiogine vandens srove tiesiai ant dienos šviesos žibintų. Nenaudokite cheminių medžiagų valyti žibintams, nuvalykite drėgna kempine ar skudurėliu.